

Automatische updates 1-2-3 Schema

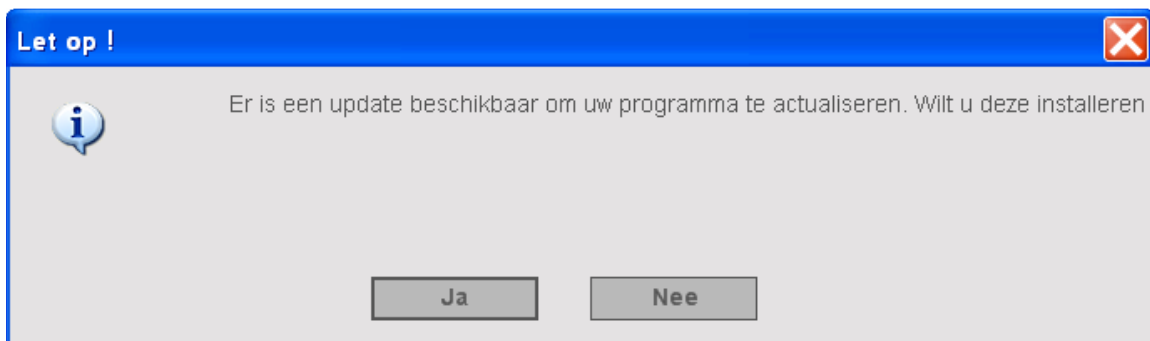
Na het opstarten van 1-2-3 Schema gaat uw computer automatisch op zoek naar updates op internet. Onderstaand bericht verschijnt op uw beeldscherm.



Alvorens contact te maken met de Hager server voor mogelijke updates, wordt u gevraagd of u daadwerkelijk updates wilt opzoeken op internet.



Klik dan op 'Ja' en de software zoekt naar mogelijke updates.

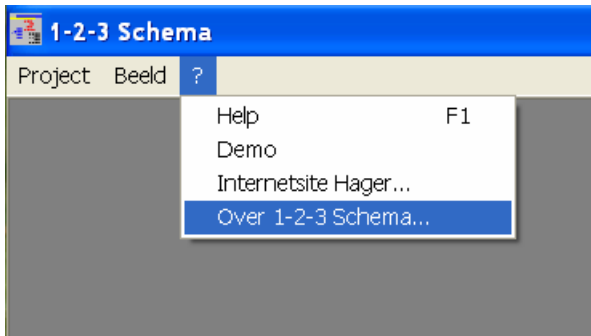


Als u op 'Ja' klikt, worden er updates uitgevoerd voor 1-2-3 Schema. U kunt daarna 1-2-3 Schema opnieuw opstarten voor uw volgende verdelerontwerp.

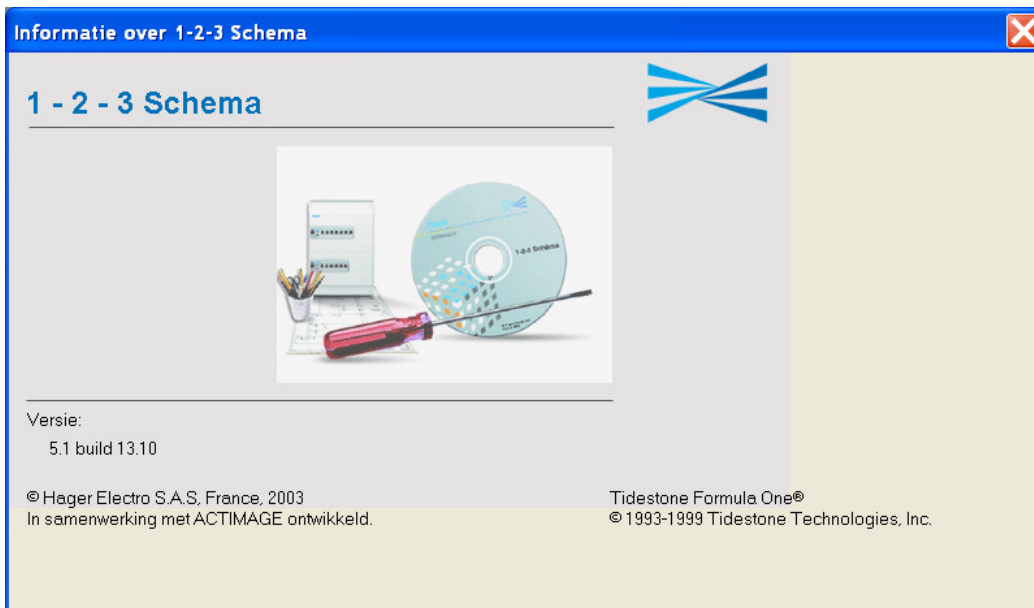
Het versienummer van de software is aangepast, zodat u kunt zien welke updates u heeft geïnstalleerd. Op de volgende pagina is beschreven hoe u uw versienummer kunt raadplegen.

Het versienummer van 1-2-3 Schema kunt u als volgt raadplegen:

Ga in de menubalk naar het menu ? en kies de optie **Over 1-2-3 Schema**.



In het dialoogvenster ziet u bij 'Versie:' staan met welke versie u werkt.



Op www.hager.nl bij Downloads → Software → Verdelers kunt u een overzicht downloaden met de updates van 1-2-3 Schema.