

# Innovasjon i alle detaljer

*Kanalbunnen, sideribbene, lokket – oppbygging og hovedelementer av de videreutviklede variantene i kabelkanalsystemet fra Tehalit er fortsatt uforandret. Vi har tatt ut alt som kan gjøre kablingen enklere for deg. Hva det har ført til? Det ser du på denne og neste side: mange små løsninger som går over i hverandre – og som har gitt en ny totalløsning.*

## Nedenfra

La oss begynne nedenfra: i kanalbunnen. Låsesystemet er standardisert – og selvfølgelig oppfyller alle Tehalit kabelkanaler EN50085-normen. BA7 har i tillegg et tredje bunnstansingsspor, noe som er en fordel ved montering på bæreskinner.

I bunnen finner man i tillegg stabiliseringsribber i nærheten av låsesporet. Dette hindrer at kablingsskanalen bøyes – og dermed blir håndteringen enklere.

## Enestående støtte – for sveikinger

Det mest fleksible elementet til kablingsskanalen BA7 er sideribben. Enestående: Helt ned i bunnen kan du bryte av denne uten verktøy. Innover eller utover spiller ingen rolle. Begge fungerer utmerket.

Hvis du brytter av flere ribber etter hverandre for å få inn en hel bunt av ledninger eller foreta retningsendringer, trenger du ikke bekymre deg. Likevel forblir det hele stabilt – og dermed under din kontroll.

## Pliktoppfyllende


Sitter bombefast: Det tror man ikke til å begynne med når man plasserer dekslet første gang på den nye kablingsskanalen. Monteringen er helt problemfri. Det spiller ingen rolle om du trykker den ovenfra eller setter den på i vinkel. Skråen av ribbespissen gjør begge deler mulig.

Og når kanalen er helt fylt, og hvor ledningene trykker oppover, vil dekslet holde det hele på plass.

## Hva trengs?

Enda litt bedre feste og ryddighet i koblingsskapet? Derfor leveres passende klips som tilbehør. BA7-ledningsholder som monteres på kanalribben og nedover mot kanalbunnen. Og dermed kan ikke ledningene falle ut.

Eller du fester BA7-ledningsholderen utover. Utstyr den med et limbånd som du kan skrive på – og du får merket slik du ønsker det. Dermed vet alle hva som ligger i kanalen.





BA7-ledningsholder er mer enn bare montasjehjelp: Det er enkelt å tilpasse kanalen, og forskjellige høyder gir sikker støtte til kablene



Stabiliseringsribbene i bunnen bidrar til stivheten i hele den ferdige installasjonen.



Avrundete ribber med myke kanter skader ikke isolasjonen, og heller ikke fingre og hender – og den brede bæreflaten til ribben gjør plasseringen av kanalokket enormt mye lettere.



Når du bryter ut ribben, blir det ikke igjen noen skarpe kanter eller ujevnheter.



Du trenger ikke verktøy for å bryte ut ribben innover eller utover, og for å få et perfekt snitt.




Også når kanalen er full er det enkelt å plassere dekslet på BA7, og det låser seg skikkelig – likevel er det enkelt å fjerne.

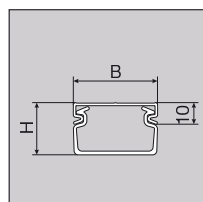
# BA7 Slisset ledningskanal

PVC

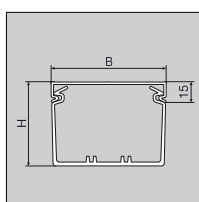
- Stagg kan brykkes av uten bruk av verktøy
- Avrundede kanter
- Eksakte utvendige mål
- 22 dimensjoner tilgjengelig
- Enkel montering og demontering av lokk
- Stagg avstand 12,5 mm
- Ledningstverrsnitt opptil 6mm<sup>2</sup> mulig
- Bunnstans i h.h.t. EN 50085
- Tre forhåndsproduserte bunnstansinger fra kanalbredde 80 mm
- Kun én ledningsholder for alle kanaldimensjoner
- Stagg med to pregede ledningsholdere fra kanalhøyde 60 mm
- Blå kanal for egensikrede anlegg
- Selvslukkende i h.h.t. UL94V0 UL listet, CSA listet.
- Temperaturbestandighet -5 til +60°C
- Materiale:** Hard PVC
- Leveringslengde:** 2000 mm
- Leveringsform:** Kanalunderdel, lokk
- Farge:** Grå, tilsvarende RAL7030



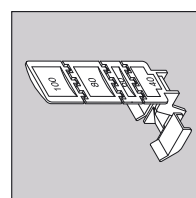
Utvendig mål (høyde x bredde) i mm	Underdel og lokk Ref.nr.	El.nr.	Lokk Ref.nr.	Kanalunderdel og lokk – Blå Ref.nr.	El.nr.	Pakkeinnhold	Ledningsholder	El.nr.
25 x 25 mm	BA7 25025	12 856 21	BA7 0252K	BA7 25025BL	12 856 43	50 mtr	-	
25 x 40 mm	BA7 25040	12 856 22	BA7 0402K	-	-	48 mtr	-	
40 x 25 mm	BA7 40025	12 856 23	BA7 0252	BA7 40025BL	12 856 44	48 mtr	-	
40 x 40 mm	BA7 40040	12 856 24	BA7 0402	BA7 40040BL	12 856 45	50 mtr	BA7 CLIP	12 856 53
40 x 60 mm	BA7 40060	12 856 25	BA7 0602	BA7 40060BL	12 856 46	40 mtr	BA7 CLIP	12 856 53
40 x 80 mm	BA7 40080	12 856 26	BA7 0802	-	-	30 mtr	BA7 CLIP	12 856 53
40 x 100 mm	BA7 40100	12 856 27	BA7 1002	-	-	20 mtr	BA7 CLIP	12 856 53
60 x 25 mm	BA7 60025	12 856 28	BA7 0252	BA7 60025BL	12 856 47	60 mtr	-	
60 x 40 mm	BA7 60040	12 856 29	BA7 0402	BA7 60040BL	12 856 48	40 mtr	BA7 CLIP	12 856 53
60 x 60 mm	BA7 60060	12 856 30	BA7 0602	BA7 60060BL	12 856 49	24 mtr	BA7 CLIP	12 856 53
60 x 80 mm	BA7 60080	12 856 31	BA7 0802	-	-	20 mtr	BA7 CLIP	12 856 53
60 x 100 mm	BA7 60100	12 856 32	BA7 1002	-	-	16 mtr	BA7 CLIP	12 856 53
60 x 120 mm	BA7 60120	12 856 33	BA7 1202	-	-	12 mtr	BA7 CLIP	12 856 53
80 x 25 mm	BA7 80025	12 856 34	BA7 0252	BA7 80025BL	12 856 50	20 mtr	-	
80 x 40 mm	BA7 80040	12 856 35	BA7 0402	-	-	20 mtr	BA7 CLIP	12 856 53
80 x 60 mm	BA7 80060	12 856 36	BA7 0602	BA7 80060BL	12 856 51	20 mtr	BA7 CLIP	12 856 53
80 x 80 mm	BA7 80080	12 856 37	BA7 0802	-	-	16 mtr	BA7 CLIP	12 856 53
80 x 100 mm	BA7 80100	12 856 38	BA7 1002	BA7 80100BL	12 856 52	12 mtr	BA7 CLIP	12 856 53
80 x 120 mm	BA7 80120	12 856 39	BA7 1202	-	-	16 mtr	BA7 CLIP	12 856 53
100 x 60 mm	BA7 100060	12 856 40	BA7 0602	-	-	16 mtr	BA7 CLIP	12 856 53
100 x 80 mm	BA7 100080	12 856 41	BA7 0802	-	-	16 mtr	BA7 CLIP	12 856 53
100 x 100 mm	BA7 100100	12 856 42	BA7 1002	-	-	12 mtr	BA7 CLIP	12 856 53



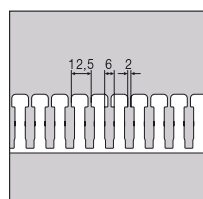
**Lokk**  
Høyde 10 mm for BA7 25025 BA7 25040



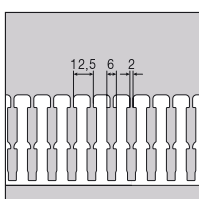
**Lokk**  
Høyde 15 mm for alle øvrige BA7



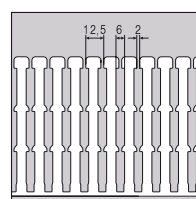
**BA7-Clip**



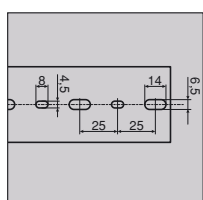
**Sidestansing**  
25/40 mm kanalhøyde



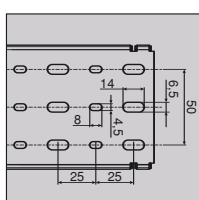
**Sidestansing**  
60/80 mm kanalhøyde



**Sidestansing**  
100 mm kanalhøyde



**Bunnstansing**  
i h.h.t. EN 50085 for kanalbredde 25/40/60 mm




**Bunnstansing**  
i h.h.t. EN 50085 for kanalbredde 80/100/120 mm

- Leveres på forespørsel:**
- Bunnstans med fast avstand fra ytterkant (f.o.m. 50m)
  - Uten bunnstans (f.o.m. 100m uten tillegg i pris)
  - Selvklebende tape (f.o.m. 100m uten tillegg i pris)
  - Spesial farge (f.o.m. 300m uten tillegg i pris)
  - Spesiallengde (kalkuleres)
  - Spesial bunnstans (kalkuleres)
  - Bearbeiding etter kundetegning (kalkuleres)

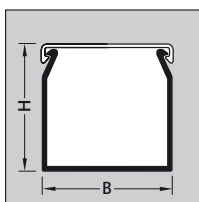
- Kanaldimensjoner i.h.t. DIN 43659
- Enkel montering og demontering av lokk
- Stagg avstand 12,5 mm
- Ledningstverrsnitt opptil 6mm<sup>2</sup> mulig
- Bunnstans i.h.t. EN 50085
- Selvslukkende i.h.t. UL94 V1

- CSA listet File-nr. 22009
- Temperaturbestandighet -25 til +90°C
- Halogenfri
- 15 ulike dimensjoner tilgjengelig

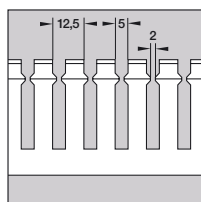
**Materiale:** PPO  
**Leveringslengde:** 2000 mm  
**Leveringsform:** Kanalunderdel, lokk  
**Farge:** Lysgrå, tilsvarende RAL7035



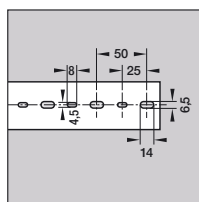
Utvendig mål (høyde x bredde) i mm	Underdel og lokk Ref.nr.	El.nr.	Pakk-einnhold	Lokk Ref.nr.	El.nr.	Pakk-einnhold	Ledningsklammer Pakkeinnhold: 50 stk	El.nr.
24 x 24 mm	HNG25025 0 7035	12 783 53	36 m	HN25025 2 7035	12 013 08	148 m		-
36 x 24 mm	HNG37025 0 7035	12 783 54	48 m	HN25025 2 7035	12 013 08	148 m		-
36 x 37 mm	HNG37037 0 7035	12 784 00	32 m	HN37037 2 7035	12 009 15	100 m		-
36 x 49 mm	HNG37050 0 7035	12 783 99	40 m	HN37050 2 7035	12 007 46	76 m	HN37050 3	12 013 12
49 x 24 mm	HNG50025 0 7035	12 783 55	48 m	HN25025 2 7035	12 013 08	148 m		-
49 x 37 mm	HNG50037 0 7035	12 784 01	40 m	HN37037 2 7035	12 009 15	100 m		-
49 x 49 mm	HNG50050 0 7035	12 784 02	48 m	HN37050 2 7035	12 007 46	76 m	HN50050 3	12 013 13
49 x 74 mm	HNG50075 0 7035	12 784 03	20 m	HN50075 2 7035	12 007 47	60 m	HN50075 3	12 013 14
49 x 99 mm	HNG50100 0 7035	12 784 04	24 m	HN50100 2 7035	12 013 10	28 m	HN50100 3	12 013 15
49 x 124 mm	HNG50125 0 7035	12 784 09	18 m	HN50125 2 7035	12 013 11	28 m	HN50125 3	12 013 16
73 x 36 mm	HNG75037 0 7035	12 783 56	40 m	HN37037 2 7035	12 009 15	100 m	HN75037 3	12 013 17
73 x 49 mm	HNG75050 0 7035	12 784 05	20 m	HN37050 2 7035	12 007 46	76 m	HN75050 3	12 013 18
73 x 74 mm	HNG75075 0 7035	12 784 06	16 m	HN50075 2 7035	12 007 47	60 m	HN75075 3	12 013 19
73 x 99 mm	HNG75100 0 7035	12 784 07	16 m	HN50100 2 7035	12 013 10	28 m	HN75100 3	12 013 20
73 x 124 mm	HNG75125 0 7035	12 784 08	12 m	HN50125 2 7035	12 013 11	28 m	HN75125 3	12 013 21



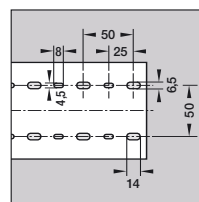
Kanalsnitt



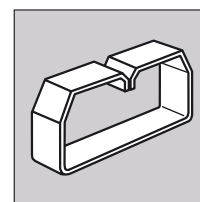
Sidestansing



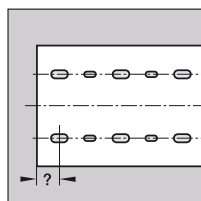
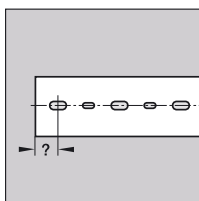
**Bunnstansing**  
I h.h.t. DIN 43659  
Kanalbredde 25, 37 og 50 mm



**Bunnstansing**  
I h.h.t. DIN 43659  
Kanalbredde 75, 100 og 125 mm



Ledningsklammer



**Leveres på forespørsel:**

- Bunnstans med fast avstand fra ytterkant (f.o.m. 50m)
- Uten bunnstans (f.o.m. 100m uten tillegg i pris)
- Tre bunnstansinger fra 75 mm (f.o.m. 100m uten tillegg i pris)
- Selvklebende tape (f.o.m. 100m uten tillegg i pris)
- Spesial farge (f.o.m. 300m uten tillegg i pris)
- Spesiallengde (kalkuleres)
- Spesial bunnstans (kalkuleres)
- Bearbeiding etter kundetegning (kalkuleres)

VK flex  
Slisset ledningskanal

Polyamid

- Ringformet, fleksibel ledningskanal med ensidig åpning for enkel innlegging av ledninger
- Velegnet for forlegning på dør-elementer eller ved rask ledningsinstallasjon.
- Enkel å montere

- 4 dimensjoner og to lengder med start- og endetilslutninger for sammenkobling
- dobbeltsidig tape
- temperaturbestandig fra -25°C til 90°C
- selvslukkende i h.h.t. UL 94 V0 halogenfri

**Leveringslengde**  
250 mm, 500 mm  
**Farge**  
Lysgrå, lik RAL7035

**Materiale** Polyamid



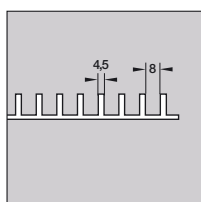
	Utvendig mål høyde x bredde x lengde	Kanal Ref.nr.	Stk/El.nr.	Pakke- innhold	Ledningskapasitet for n- ledninger f.eks. HO7V – U/R/K 1 mm <sup>2</sup> 1,5 mm <sup>2</sup> 2,5 mm <sup>2</sup>		
	15 x 11 x 250 mm	VK flex 10 M5690	L = 250 mm 12 013 42	40 Stk	10	8	5
	21 x 23 x 500 mm	VK flex 20 M5691	L = 500 mm 12 078 17	40 Stk	20	18	13
	31 x 33 x 500 mm	VK flex 30 M5692	L = 500 mm 12 078 18	40 Stk	57	46	30
	45 x 43 x 500 mm	VK flex 40 M5693	L = 500 mm 12 078 19	40 Stk	101	81	53

VK flex  
Slisset ledningskanal

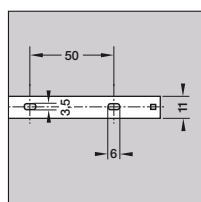
Selvklebende

- Leveres med dobbeltsidig tape, egnet for glatte overflater, unntatt lakk på Polyetylen, Polypropylen-basis og silikonholdig lakk, f.eks. hammerslaglakk.

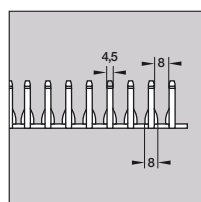
	Utvendig mål høyde x bredde x lengde	Ref.nr.	Stk/El.nr.	Pakke- innhold	Ledningskapasitet for n- ledninger f.eks. HO7V – U/R/K 1 mm <sup>2</sup> 1,5 mm <sup>2</sup> 2,5 mm <sup>2</sup>		
	15 x 11 x 250 mm	VK flex 10 L2212	L = 250 mm 12 786 95	40 Stk	10	8	5
	21 x 23 x 500 mm	VK flex 20 L2222	L = 500 mm 12 786 96	40 Stk	20	18	13
	31 x 33 x 500 mm	VK flex 30 L2232	L = 500 mm 12 786 97	40 Stk	57	46	30
	45 x 43 x 500 mm	VK flex 40 L2242	L = 500 mm 12 786 94	40 Stk	101	81	53



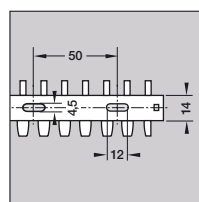
Sidestansing  
VK flex 10



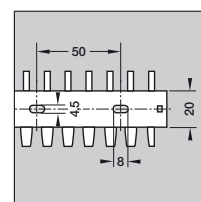
Bunnstansing  
VK flex 10



Sidestansing  
VK flex 20, 30 og 40











Bunnstansing  
VK flex 20 og 30



Bunnstansing  
VK flex 40

VK  
Tilbehør

	Produkt	Beskrivelse	Forpagn.	El.nr.	Ref.nr.
	<b>Avstandsholder</b>	Høyde 12 mm Diameter 25 mm Forpakning 50 Stk	50	12 786 78	<b>M5159/2</b>
M51592					
	<b>Splittnagle</b> <i>halogenfri</i>	Hulldiameter 4 mm Godstykkelse ca. 2 - 5 mm Forpakning 100 Stk	100	12 786 65	<b>L5085</b>
L5085					
	<b>Slagverktøy</b>	Fargekode Grå for splittnagle L5085	1	12 786 69	<b>L5262 GRÅ</b>
L5262					
	<b>Avstandsholder</b>	Høyde 20 mm Diameter 25 mm Forpakning 50 Stk	50	12 786 76	<b>M5159</b>
M5159					
	<b>Splittnagle</b> <i>halogenfri</i>	Hulldiameter 4 mm Godstykkelse ca. 4 - 7 mm Forpakning 100 Stk	100	12 786 68	<b>L5123</b>
L5123					
	<b>Slagverktøy</b>	Fargekode Rød for splittnagle L5123	1	12 786 70	<b>L5263 RØD</b>
L5263					
	<b>Krageskive</b>	M 4 - M 5 Forpakning 100 Stk	100	12 786 74	<b>M5164</b>
M5164					
	<b>Splittnagle</b> <i>halogenfri</i>	Hulldiameter 4 mm Godstykkelse ca. 4 - 7 mm Forpakning 100 Stk	100	12 786 67	<b>L5067</b>
L5123					
	<b>Slagverktøy</b>	for splittnagle L5067	1	12 786 71	<b>L5264 SORT</b>
L5264					
	<b>Avbrekkingstang</b>	BA6/BA7/DNG/HNG	1	12 078 12	<b>L6490</b>
L5123					
	<b>Kuttetang</b>		1	88 150 98	<b>L5561</b>
L5123					