

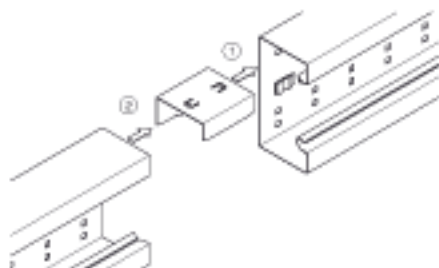
## Aarding van kanaal TWS plaatstaal



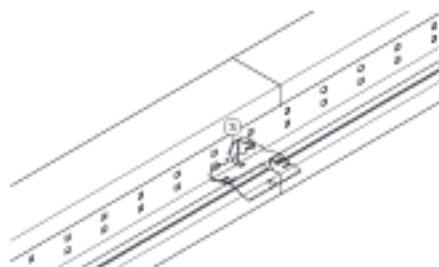
Het deksel is voorzien van meerdere aardlippen. De naar buiten gebogen lippen zijn zo gepositioneerd, dat bij montage van het deksel de aardverbinding mede door inkerving wordt gerealiseerd. Een extra aardlip kan worden gebruikt door een aardleiding te verbinden met het bodemprofiel.



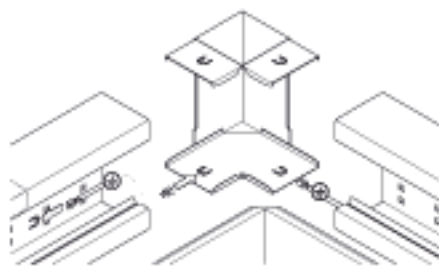
Ook het deksel voor de buitenhoek is voorzien van de zelfaardende lip.



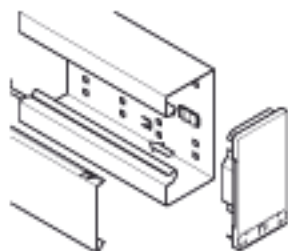
De montagehulp wordt in een aan de wand gemonteerd bodemprofiel geschoven. Vervolgens wordt het volgende bodemprofiel over de montagehulp geschoven. Met de waterpas wordt het bodemprofiel in positie gebracht en afgetekend.



Na bevestiging van het bodemprofiel aan de wand wordt de zelfaardende getande beugel eenvoudig op zijn plaats gedrukt.



Met de binnen-/buitenhoek worden twee bodemprofielen door middel van een meegeleverde aardleiding met elkaar verbonden. Zo is een doorlopende aarde gegarandeerd.



Voordat het deksel gesloten wordt, schuift men de zelfaardende eindkap op het bodemprofiel.