

Volta-verdeler met QuickConnect meer veiligheid en tijdwinst

Of het nu voor holle wand-, inbouw- of opbouwmontage is, de verschillende uitvoeringen van de volta-verdeler besparen door praktische eigenschappen kostbare werktijd. Een innovatief detail is de veerklemtechniek in deze verdeler.

De robuuste Hager Volta-verdeler voldoet aan beschermingsgraad IP30 en is in uitvoeringen met 1 tot 4 rijen verkrijgbaar met maximaal 48 modules. Afhankelijk van het model is hij geschikt voor inbouw of opbouw. Een andere variant van Volta werd speciaal voor holle wandmontage ontwikkeld; de hiervoor noodzakelijke bevestiging wordt meegeleverd. Met het programma aan toebehoren kunt u een Volta-verdeler precies op het beoogde doel afstemmen.

Uw voordelen:

- Meer veiligheid en snellere montage.
- Symmetrisch verwisselbare plaatstalen deur als optie.
- Afdekkap met coderingsnummers en verzegelingsmogelijkheid.

Flexibel uitbrekbare kabelinvoeringen, voorgestanst voor kabelkanalen.

Naar keuze een gesloten deur of transparante deur als toebehoren.

Afdekkap met gekleurde coderingsnummers. Standaard te coderen.

PE/N-insteekklemmen, bovenin of onderin in te klikken.

* PE-klem wordt standaard meegeleverd
* N-klem is optioneel



Technische gegevens verdeler Volta

Opbouwverdeler IP 30, II

Nominale spanning

AC 400 V / 50 Hz

Deur

links- of rechtsdraaiend te monteren, met bedienbare scharnieren aan de binnenkant.

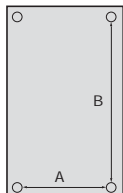
Nominale stroom

voor modulaire componenten max. 63 A

Kleur

helderwit

maten in mm



| | 1 rij | VA12NL | 2 rijen | VA24NL | 3 rijen | VA36NL | 4 rijen | VA48NL |
|--------------------------------|------------------|--------|------------------|--------|------------------|--------|------------------|--------|
| Buitenmaten h x b x d | 245 x 305 x 96,5 | | 370 x 305 x 96,5 | | 515 x 305 x 96,5 | | 640 x 305 x 96,5 | |
| Hoogte bovenste aansluitruimte | 127,5 | | 127,5 | | 147,5 | | 147,5 | |
| Hoogte onderste aansluitruimte | 112,5 | | 112,5 | | 112,5 | | 112,5 | |
| Afstand bevestigingsgaten A | 270 | | 270 | | 270 | | 270 | |
| Afstand bevestigingsgaten B | 91 | | 216 | | 331 | | 456 | |

Bedradingsruimte aan zowel linker- als rechterzijde van DIN-rail: 34 mm

Bedradingsruimte onder de DIN-rail 10 mm

Inbouw-/Holle wandverdeler IP 30, II

Nominale spanning

AC 400 V / 50 Hz

Deur

links- of rechtsdraaiend te monteren, met bedienbare scharnieren aan de binnenkant.

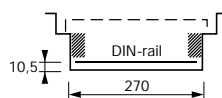
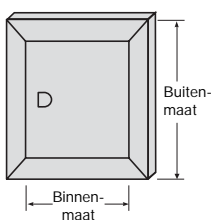
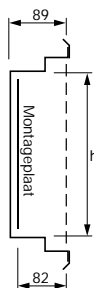
Nominale stroom

voor modulaire c componenten max. 63 A

Kleur

helderwit

Inbouwmaten (in mm):



bovenste aansluitruimte 1 - 4 rijen: 140 mm

onderste aansluitruimte 1 - 4 rijen: 105 mm

Bedradingsruimte zowel linkse als rechtse zijde van DIN-rail: 27 mm

| | __12NL | 1 rij | __24NL | 2 rijen | __36NL | 3 rijen | __48NL | 4 rijen |
|---|----------------|-------|----------------|---------|----------------|---------|----------------|---------|
| Binnenmaat | 245 | | 370 | | 495 | | 620 | |
| Sparingsmaat h x h x d VU__ inbouw uitvoering | 317 x 330 x 90 | | 442 x 330 x 90 | | 567 x 330 x 90 | | 692 x 330 x 90 | |
| Sparingsmaat h x b x d VH__ hollewand-verdeler | 307 x 312 x 88 | | 432 x 312 x 88 | | 557 x 312 x 88 | | 682 x 312 x 88 | |

| Afmetingen inbouwraam: | VZ111 | 1 rij | VZ112 | 2 rijen | VZ113 | 3 rijen | VZ114 | 4 rijen |
|----------------------------------|-----------|-------|-----------|---------|-----------|---------|-----------|---------|
| Buitenmaat: h x b | 336 x 348 | | 461 x 348 | | 586 x 348 | | 711 x 348 | |
| Binnenzijde inbouwraam: h x b | 276 x 288 | | 401 x 288 | | 526 x 288 | | 651 x 288 | |