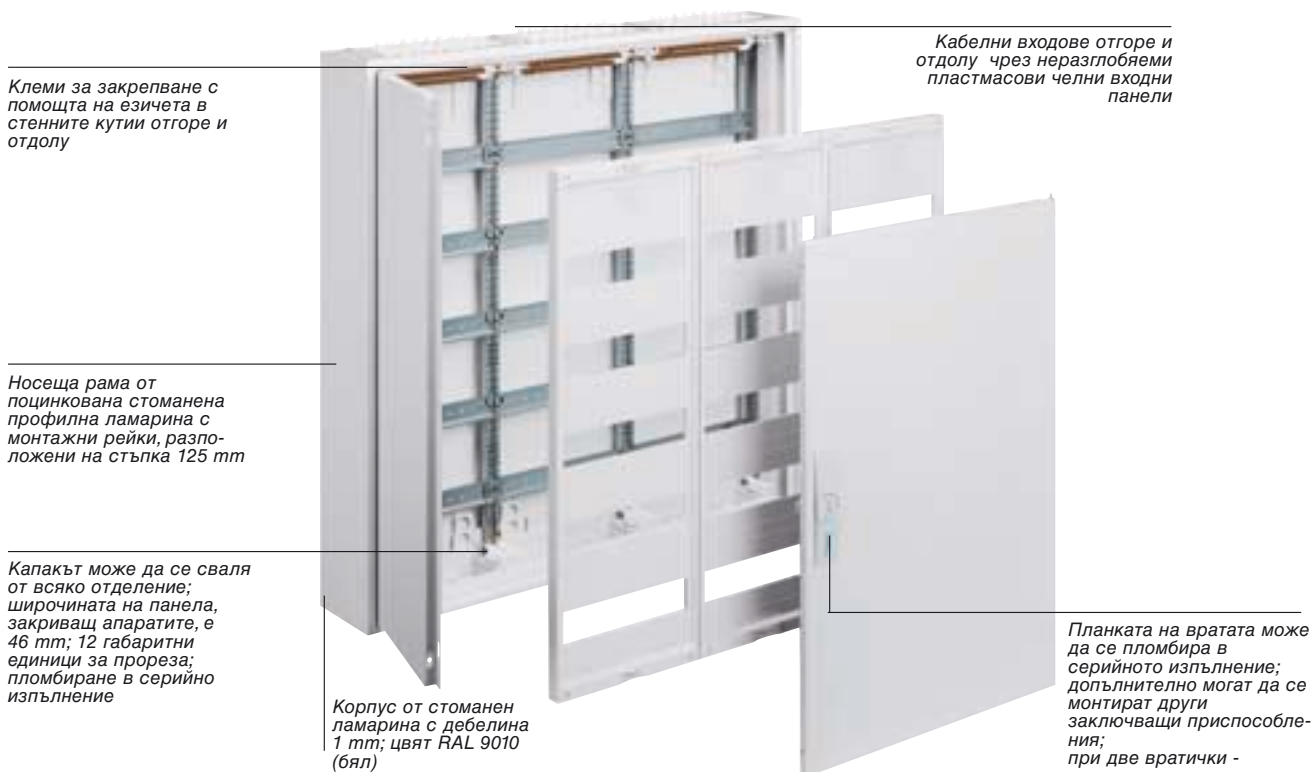


Разпределително табло FW с индивидуални възможности за разширение

Таблото FW е особено подходящо за използване като разпределително табло в жилищни и обществени сгради при монтиране на голямо количество апаратура за защита и управление. В него безпроблемно може да се монтира до 288 модула.



Клеми за закрепване с помощта на езичета в стенните кутии отгоре и отдолу

Кабелни входове отгоре и отдолу чрез неразглобяеми пластмасови челни входни панели

Носеща рама от поцинкована стоманена профилна ламарина с монтажни рейки, разположени на стъпка 125 mm

Капакът може да се сваля от всяко отделение; широчината на панела, закриващ апаратите, е 46 mm; 12 габаритни единици за прореза; пломбирание в серийно изпълнение

Корпус от стоманен ламарина с дебелина 1 mm; цвят RAL 9010 (бял)

Планката на вратата може да се пломбира в серийното изпълнение; допълнително могат да се монтират други заключващи приспособления; при две вратички - лостово заключване

Предимства за вас:

- Защита от злоупотреби с електроенергия – капаците на отделните секции могат да се пломбират.
- Висока безопасност – на вратата може да се постави ключалка.
- Прегледно и лесно поставяне на надписи благодарение на ленти за надписи и съответните им покрития. Лентите за надписи са в комплект.
- Безпроблемна промяна на посоката на отваряне на вратичката - вратичката може да се окачва отдясно или отляво.
- Висока степен на безопасност на монтажа – мощностен разединител NH00 с предпазител до 125 A може да бъде монтиран върху монтажната рейка.
- Формата на доставката е по избор - таблото може да се доставя празно или комплектовано с носещата рама, вратичката, капаците и клемите PE/N.
- Лесен и бърз монтаж и демонтаж на вградените елементи.
- Прегледно и надеждно прокарване на проводниците - благодарение на вградените пластмасови челни панели въвеждането на проводниците може да става свободно отгоре и отдолу.
- Надеждни и прости клеми за проводниците PE/N – клемните лайстни PE и N влизат в серийната доставка

Технически характеристики

- Монтаж:** открит, скрит или полускрит
Степен на защита: IP43
Клас на защита: II (защитна изолация)
Материал: поцинкована стоманена ламарина
Цвят: бял, RAL 9010
Брой на поставяни габаритни единици: от 36 до 288
Изпълнения: от 1 до 4 секции
Врати: бяла, възможно е прозрачно изпълнение
- Области на приложение:** електрически разпределителни табла за монтиране на голям брой апарати за защита и управление

Разпределителни табла FW с PE/N-клеми . Степен на защита IP43. Клас на защита II

Разпределителни табла FW универсални

- За апарати до 125 А.
- За открит, скрит или полускрит монтаж.
- Дълбочина 140 mm.

- **Комплектно разпределително табло с врата, носеща рамка и капак за защита от допир.**

- Кабелните входове са отгоре и отдолу.
- Цвет: RAL 9010 (бял).

Повече информация ще намерите в техническото приложение на стр. Т.11



FW53



UT44AN



UT44EN

Наименование	Височина	Широчина	Брой PE/N-клеми на панел	Брой панели	Брой габаритни единици	Брой в опаковка	№ за поръчка
Разпределително табло FW с PE/N-клеми на панела	500	300	2 x 17	1	36	1	FW31
		550	2 x 17	2	72	1	FW32
		800	2 x 17	3	108	1	FW33
		1050	2 x 17	4	144	1	FW34
П-образни планки 35 x 7,5 mm Отстояние 125 mm	650	300	2 x 22	1	48	1	FW41
		550	2 x 22	2	96	1	FW42
		800	2 x 22	3	144	1	FW43
		1050	2 x 22	4	192	1	FW44
	800	300	2 x 25	1	60	1	FW51
		550	2 x 25	2	120	1	FW52
		800	2 x 25	3	180	1	FW53
		1050	2 x 25	4	240	1	FW54
	950	300	2 x 25	1	72	1	FW61
		550	2 x 25	2	144	1	FW62
		800	2 x 25	3	216	1	FW63
		1050	2 x 25	4	288	1	FW64
Разделителна преграда, вертикална	За табла с височина					1	
	500 mm						
	650 mm						
	800 mm						
Разделителна преграда, хоризонтална	За табла с височина					1	UT44EN
	950 mm						
Разделителна преграда, хоризонтална	За панели с една и съща широчина					1	UT44EN
Изолираща подложка	За изолиран монтаж на профилирана П-образна планка 7,5 mm					25	U84T

Разпределителни табла FW - празни. Степен на защита IP43. Клас на защита II

FW

Разпределителни табла FW универсални

- За апарати до 125 А.
- За открит, скрит или полускрит монтаж.

- Дълбочина 140 mm. Кабелните входове са отгоре и отдолу.

Повече информация ще намерите в техническото приложение на стр. Т.11



FW53D



UN03FN



UZ01B4
























UZ00A4



UZ01A2


Наименование	Височина	Широчина	Брой панели	Брой габаритни единици	Брой в опаковка	№ за поръчка
Празно табло с врата	500	300	1	36	1	FW31D
		550	2	72	1	FW32D
		800	3	108	1	FW33D
		1050	4	144	1	FW34D
	650	300	1	48	1	FW41D
		550	2	96	1	FW42D
		800	3	144	1	FW43D
		1050	4	192	1	FW44D
	800	300	1	60	1	FW51D
		550	2	120	1	FW52D
		800	3	180	1	FW53D
		1050	4	240	1	FW54D
950	300	1	72	1	FW61D	
	550	2	144	1	FW62D	
	800	3	216	1	FW63D	
	1050	4	288	1	FW64D	
Носеща рейка 1-панелен 1 комплект = 2 бр.	За табла с височина 500 mm				1	UN03FN
	650 mm				1	UN04FN
	800 mm				1	UN05FN
	950 mm				1	UN06FN
П-образна планка 35 x 15 x 1,5 mm	За закрепване върху стоманена носеща планка UN					
	1-панелно				1	UZ01B4
	2-панелно				1	UZ02B4
	3-панелно				1	UZ03B4
4-панелно				1	UZ04B4	
Конструктивен елемент на колона Двойна основа	За привързване към вертикални носещи рейки за закрепване на горната част на колоната				1	UZ00A4
	Ниска горна част				1	UZ01A2
За влагане в основата на конструктивния елемент на колоната						
Малка кабелна щипка	От пластмаса, за хоризонтален кабелен канал				1 комплект = 20 броя	UZ25V2
Преходник за кабелна щипка	Само за П-образна планка 35 x 7,5 x 18 mm стъпка между редовете 125 mm				1 комплект = 20 броя	UZ01V2

Височина x ширина	Конструктивни елементи за клемни лайстни компактни Разстояние между П-образните рейки 150 mm			Конструктивни елементи за клемни лайстни с прорези Разстояние между П-образните рейки 150 mm		
	250	500	750	250	500	750
150	 US11A1	 US12A1	 US13A1	 US11A2	 US12A2	 US13A2
300	 US21A1	 US22A1	 US23A1	 US21A2	 US22A2	 US23A2
450				 US31A2	 US32A2	 US33A2
600				 US41A2	 US42A2	
<p>Конструктивни елементи за разединител NH00 върху П-образна планка Разстояние между П-образните рейки 150 mm</p>						
Височина x ширина	250	250				
300	 US21A4	 US21A5				

	Наименование	Технически характеристики	Брой в опаковка	№ за поръчка
	Капак за закриване на US21A4 и US21A5	За два съседни разединителя-предпазителя	1	UZ00Z7
	Изолираща подложка За П-образна рейка 35 x 15 x 1,5 mm	За профилирани П-образни рейки, идващи хоризонтално и вертикално между носещите планки	1	UZ01Z2
	Закрепвщ винт	За една П-образна планка 2 бр..	1 комплект = 2 бр.	UZ00Z2
	Винт за листов метал	+/- 4,2 x 9,5 mm 100 бр.	1 комплект = 100 бр.	UZ100

Разпределителни табла FW. Общи принадлежности

FW

Наименование	Височина	Широчина	Брой панели	Брой в опаковка	№ за поръчка	
	Външна рамка за скрит монтаж			3а		
	Макс.широчина над мазилката 45 mm	500	300	1	FW31	FZ301
			550	2	FW32	FZ302
			800	3	FW33	FZ303
			1050	4	FW34	FZ304
	650	300	1	FW41	1	FZ306
		550	2	FW42	1	FZ307
		800	3	FW43	1	FZ308
		1050	4	FW44	1	FZ309
	800	300	1	FW51	1	ZP11B
		550	2	FW52	1	ZP12B
		800	3	FW53	1	ZP13B
1050		4	FW54	1	ZP14B	
950	300	1	FW61	1	ZP21B	
	550	2	FW62	1	ZP22B	
	800	3	FW63	1	ZP23B	
	1050	4	FW64	1	ZP24B	

ZP23B



FZ014

Резервна врата	За табло	Брой в опаковка	Лява врата	Дясна врата	№ за поръчка
	FW31(D)	-	-	1	FZ001
	FW32(D)	-	-	1	FZ002
	FW33(D)	1	FZ003	1	FZ002
	FW34(D)	1	FZ004	1	FZ002
	FW41(D)	-	-	1	FZ005
	FW42(D)	-	-	1	FZ006
	FW43(D)	1	FZ007	1	FZ006
	FW44(D)	1	FZ008	1	FZ006
	FW51(D)	-	-	1	FZ009
	FW52(D)(N)	-	-	1	FZ010
	FW53(D)(N)	1	FZ011	1	FZ010
	FW54(D)	1	FZ012	1	FZ010
	FW61(D)	-	-	1	FZ013
	FW62(D)(N)	-	-	1	FZ014
	FW63(D)(N)	1	FZ015	1	FZ014
	FW64(D)(N)	1	FZ016	1	FZ014

Прозрачна врата от стъкло с широчина 550 mm 2-панелно, за замяна



FZ106

за табло с височина 650 mm	Широчина на разпределителното табло от 550 до 1050 mm	1	FZ104
за табло с височина 800 mm	Широчина на разпределителното табло от 550 до 1050 mm	1	FZ106





Разпределителни табла FW. Принадлежности

FW



	Наименование	Технически характеристики	Брой в опаковка	№ за поръчка
 FZ804	Рейка за закачане Дължина 2 m	За прост открит монтаж на табло с 4 планки за закачане	1	FZ804
 U850S	Планка за закачане	За рейка FZ804	1	FZ805
 UT26B	Рейка за закрепване на кабели За разтоварване от напрежение	Дължина 140 mm за монтиране в долна/горна част С-образен профил 25 x 10 mm Размер на канала 11 mm	1	U850S
 LT050	Монтажна плоча С потопени скоби	Височина x широчина 115 x 210 mm Потопяване 29 mm	1	UT26A
 LT050	Мощностен разединител с предпазители NHO0 125 A, пломбиран	За П-образна рейка Входящи и изходящи кабели 50 mm ²	1	LT050
 FZ141	Събиращ кабелен канал RAL 9010 за панелни разпределителни табла FW... и FW...D	215 x 210 mm потопяване 29 mm	1	UT26B
 FZ141	Събиращ кабелен канал RAL 9010 за панелни разпределителни табла FW... и FW...D	За П-образна рейка Входящи и изходящи кабели 50 mm ² Изходящи кабели 3 x 16 mm ²	1	LT050
 FZ141	Събиращ кабелен канал RAL 9010 за панелни разпределителни табла FW... и FW...D	1-панелен, широчина 300 mm	1	FZ141
 FZ141	Събиращ кабелен канал RAL 9010 за панелни разпределителни табла FW... и FW...D	2-панелен, широчина 550 mm	1	FZ142
 FZ141	Събиращ кабелен канал RAL 9010 за панелни разпределителни табла FW... и FW...D	3-панелен, широчина 800 mm	1	FZ143
 FZ141	Събиращ кабелен канал RAL 9010 за панелни разпределителни табла FW... и FW...D	4-панелен, широчина 1050 mm	1	FZ144
 FZ597	Ключалка за врата	С 2 ключа, за допълнителен монтаж. Несиметрично заключване по поръчка.	1	FZ597
 FZ802	Капак за пломбиране без ключалка	За допълнителен монтаж на вратата	1	FZ802
 FZ821	Капак за пломбиране с ключалка	8-mm четиристенник, пластмаса	1	FZ821
 FZ822	Капак за пломбиране с ключалка	7-mm четиристенник, стомана	1	FZ822
 FZ823	Капак за пломбиране с ключалка	с прорез, пластмаса	1	FZ823
 FZ824	Капак за пломбиране с ключалка	с цилиндрична ключалка	1	FZ824
 UT22A	П-образна рейка, потопена 7,5 mm	1-панелна потопяване до 29 mm	1	UT22A
 UT22B	П-образна рейка, потопена	1-панелна потопяване до 21 mm	1	UT22B
 FZ803	Планки за закачане	Като спомагателно средство за открито и скрито инсталиране 1 комплект = 4 бр.	1	FZ803

Разпределителни табла FW. Принадлежности

FW

	Наименование	Описание	Брой в опаковка	№ за поръчка
 FZ794	Джоб за схеми	DIN-A4, пластмасов, за залепване	10	FZ794
		DIN-A4, метален със закрепващи винтове (за врата с височина 800 mm) и широчина 550 mm	1	FZ707
	Лаков молив	За поправка на повредите на лаково покритие Цвят: RAL 9010	1	FZ791
 S35S	модулен капак С дължина 221 mm	За закриване на прорез под апаратите, мрежа 9 mm, щампована Цвят: RAL 9010 (бял)	10	S35S
	Лента-за закриване с дължина 221 mm, фиксираща се	За закриване и блокиране на прорез под апаратите, мрежа 9 mm, щампована Цвят: RAL 9010 (бял)	10	ZZ34S
 UZ005	Маркировъчна таблица 1-панелен	За залепване към капака, с вложени лентички за надписи (12 бр.)	1	UZ005
 UZ006	Влагана лентичка 1-панелен	За поставяне в маркировъчна таблица UZ005 Във форма на лист за надписване на машина (1 лист = 12 лентички)	1	UZ006

Резервни части

	Наименование	Описание	Брой в опаковка	№ за поръчка
 FZ401	Запушалка (1 комплект, с асортимент от размери)	За затваряне на открити кабелни входове	1	FZ401
	Накладка за врата	С подвижна дръжка	1	FZ598
 U851D	Фланец за вход на кабели	За горна част и долна част	5	U851D
	Блокираща пластина	За кабелни входове на задната стена	30	U851B

Разпределителни табла FW. Резервни части

FW

	Наименование	Описание	Брой в опаковка	№ за поръчка
 UN03GN	Носеща рама с П-образни рейки Разстояние 125 mm За FW... и FW... D	Височина 450 mm	1	UN03GN
		Височина 600 mm	1	UN04GN
		Височина 750 mm	1	UN05GN
		Височина 900 mm	1	UN06GN
 US31A3	Резервен капак За стандартно панелно разпределително табло Разстояние между П-образните рейки 125 mm за FW...	3-редов, височина 450 mm	1	US31A3
		4-редов, височина 600 mm	1	US41A5
		5-редов, височина 750 mm	1	US51A5
		6-редов, височина 900 mm	1	US61A5
 UZ03A1	Основа на колоната на капака С фиксатор-заклучалка, за панелно разпределително табло FW..., Отгоре и отдолу със закрепващи винтове, 1 x отляво и 1 x отдясно	Резервна част	1	UZ03A1
 UZ01A2	Ниска горна част на колоната на капака за панелно разпределително табло FW..., 1 бр.	Резервна част	1	UZ01A2
 UZ06A1	Застопоряващ болт	За предпазващ от допир капак, пломбиран Като резервна част	1	UZ06A1